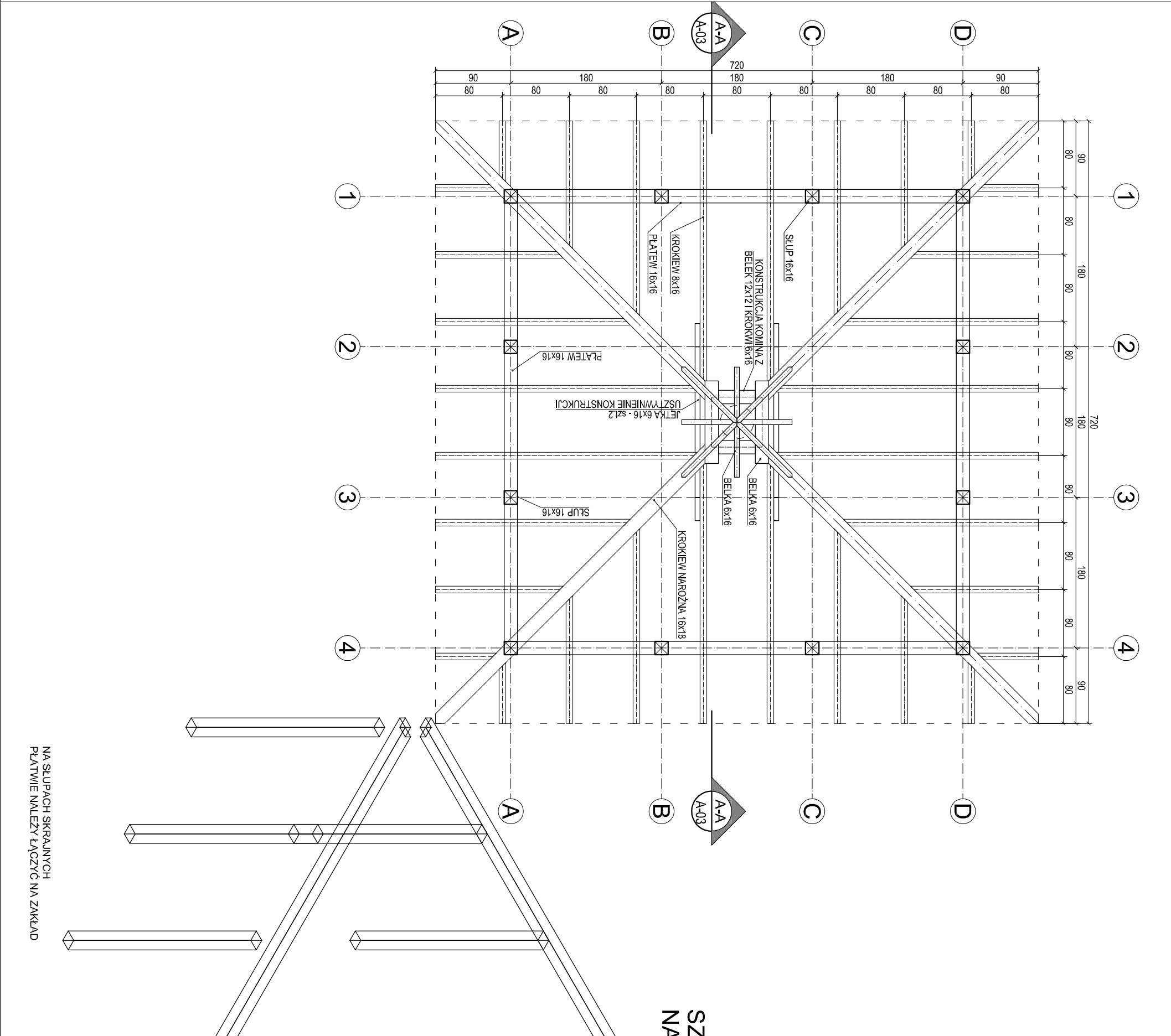


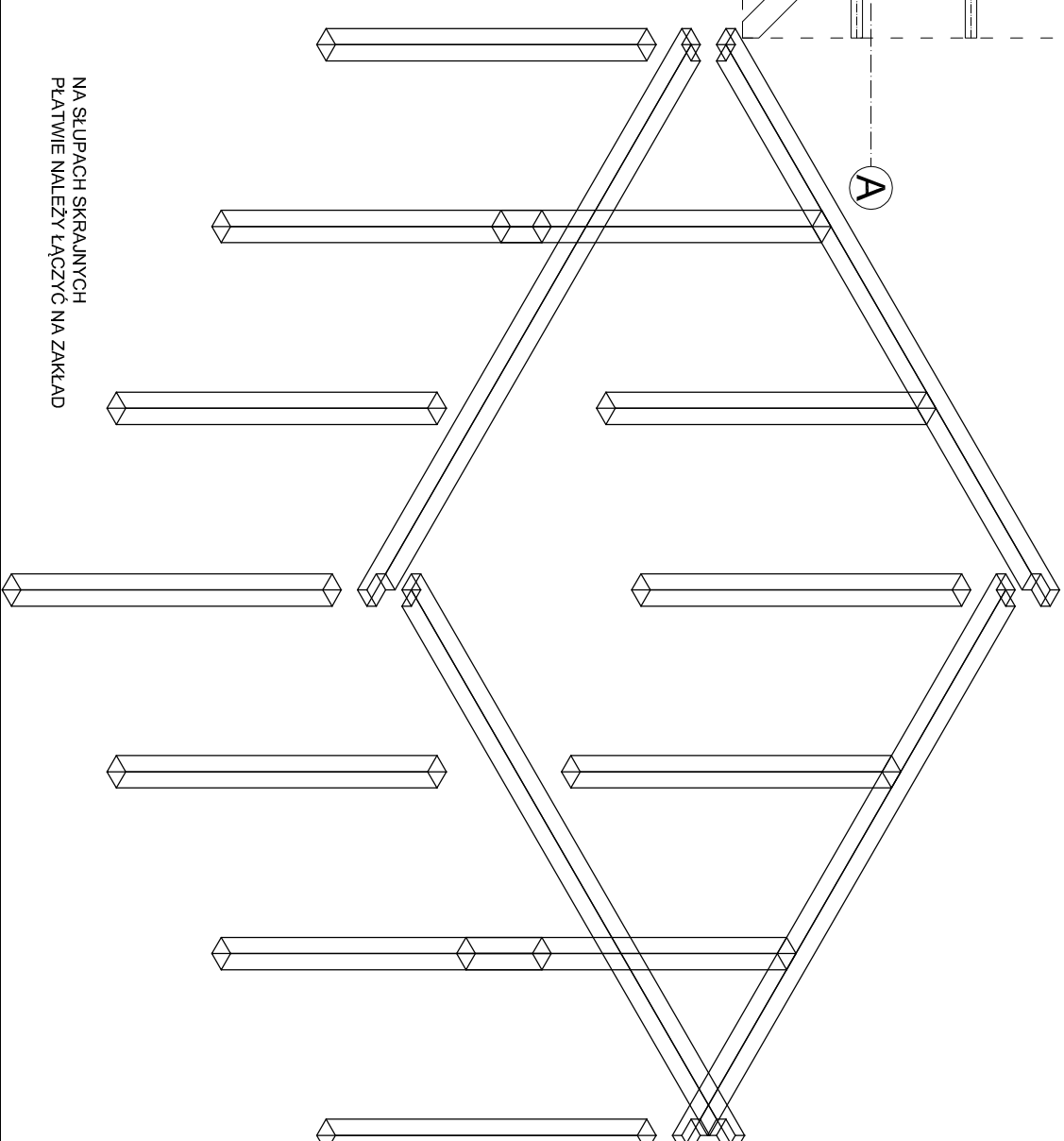
UWAGI OGÓLNE: ROZPATRYWAĆ ŁĄCZNIE Z ODPOWIEDNIMI RYSUNKAMI ARCHYTEKTONICZNYMI, KONSTRUKCYJNYMI I BRANŻOWYMI ORAZ OPISEM TECHNICZNYM; WSZYSTKIE ZMIANY POWINNY BYĆ UZGODNIONE Z PROJEKTNATEM; POZOMY PODANO W METRACH, WYMIARY W CENTYMETRACH A NA SKALACH MNIJSZYCH NIŻ 1:200 W METRACH; ZE WZGLĘDU NA CHARAKTER OBIEKTU WSZYSTKIE WYMIARY I RZĘDNE WYKONAWCA JEST ZOBOWIĄZANY DO SPRAWDZENIA NA BUDOWIE, A ZASZTAŁNE NIEZGODNOŚCI POMIĘDZY OPRACOWANIAM ARCHYTEKTONICZNO-BUDOWLANYM I POZOSTALYM BRANŻOWYM A STANEM ISTNIEJĄCYM NALEŻY WYJASNIĆ I UZGODNIĆ Z PROJEKTNATEM; ZAKRES, WYKONANIA I OBOWIĄZKI PRZY ROBOTACH BUDOWLANICH WYŁĄCZNIE ZGODNIE ZE SZTUKĄ BUDOWLANĄ WG ROZPORZĄDZENIA MINISTRA INFRASTRUKTURY Z DNIA 2 WRZEŚNIA 2004R. W SPRAWIE OKREŚLENIA SZCZEGÓLNEGO ZAKRESU I FORMY DOKUMENTACJI PROJEKTOWEJ, SPECYFIKACJI TECHNICZNYCH WYKONANIA I ODBIORU ROBOT BUDOWLANICH ORAZ PROGRAMU FUNKCJONALNO-UŻYTKOWEGO; WYKONAWCA JEST ZOBOWIĄZANY DO ZORGANIZOWANIA PŁACU BUDOWY W SPOBIE SPECJALNY; WSZYSTKIE WARUNKI BHP, ŚMIECIE ORAZ PROZ. W SZYBKOŚCI PRACOWNICY POWINNI ZOSTAĆ UPREŻDNIŁO PRZEKAZANE W ZAKRESIE BHP ORAZ PRZEPISÓW PROZ.; WSZYSTKIE ROZWIĄZANIA TECHNOLOGICZNE, MATERIAŁOWE I SYSTEMOWE WINNY POSIADAĆ ODPOWIEDNIE CERTYFIKATY I ATYSTY ORAZ POWINNY BYĆ WYKONANE ŚCISLE WG INSTRUKCJI I ZALECEŃ PRODUCENTA © RYSUNEK NIŻEJSZY STANOWI WŁASNOŚĆ ANPROJEKT ANNA BODAKIEWICZ I NIE MOŻE BYĆ ZMIENIANY, KOPIOWANY, WYPOŻYCZANY ANI PRZEKAZYWANY STRONOM TRZECIM BEZ UPREŻDNIŁEJ PISEMNEJ ZGODY - PRAWO AUTORSKIE DZ. U. 94.24.83 Z DNIA 04.02.94



### SZCZEGÓŁ OPARCIA PŁATWI NA SŁUPACH

NR ELEM	NAZWA ELEMENTU	PRZEKRÓJ		DŁUGOŚĆ [m]	LICOŚĆ [szt]	V m <sup>3</sup>
		b	h			
1	SŁUP	16	16	2,90	12	0,891
2	PŁATEW	16	16	5,80	4	0,594
3	KROKIEW NAROŻNA	16	18	5,70	4	0,657
4	KROKIEW NR 1	8	16	3,00	4	0,154
5	KROKIEW NR 2	8	18	2,30	4	0,132
6	KROKIEW NR 3	8	18	1,80	4	0,092
7	KROKIEW NR 4	8	18	0,90	4	0,052
8	BELKA (mb)	6	16	2,50	1	0,024
9	KROKIEW KOMINA (mb)	6	16	4,50	1	0,043
OBIEKTOŚĆ RAZEM [m <sup>3</sup> ]						1,748

DODANO 10-15cm NA PRZYCINKĘ



NA SŁUPACH SKRAJNYCH PŁATWIE NALEŻY ŁĄCZYĆ NA ZAKŁAD

**PROJEKTANT**  
mgr inż. arch.  
JOANNA SZELEK-RATAJCZAK

**PROJEKTANT**  
mgr inż. ANNA BODAKIEWICZ  
UPR. NR OPJ.0374/PWOK/08  
do projektowania w specjalności  
KONSTRUKCYJNO - BUDOWLANEJ bez ograniczeń  
I ARCHYTEKTONICZNEJ w ograniczonym zakresie

**INWESTOR**  
GMINA GRODKÓW  
UL. WARSZAWSKA 29  
49-200 GRODKÓW

**ADRES INWESTYCJI**  
ŻELAZNA 15  
DZ. NR 129/9  
GMINA GRODKÓW  
POWIAT NYSKI WOI. OPOLSKIE

**INWESTYCJA**  
WIATA  
WOLNOSTOJĄCA

**TYTUŁ**  
RZUT  
WIEŻBY DACH.

**ETAP**  
PROJEKT BUDOWLANY

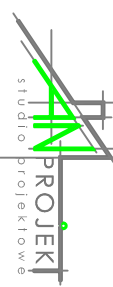
**BRANŻA**  
ARCHITEKTURA  
+ KONSTRUKCJA

**NR PROJEKTU**  
11/2018

**DATA**  
06.2018

**SKALA**  
1:50

**NR RYSUNKU**  
K-02



AN PROJEKT  
studio projektowe

ANNA BODAKIEWICZ  
ul. Spychalskiego 13  
45-716 Opole  
tel. 608 506 464